



# Designmanual for BankAxcept- instrumenter

Juni 2020 — Versjon 4.0

bank  
axcept

# Innhold

**Introduksjon** 03

**Bruk av varemerket** 04

**Logo** 06

**Logo på fysiske kort** 08

**Gjengivelse** 09

**Plassering av logo** 10

**Kontaktløs indikator** 13

**Logo på wearables** 14

**Logo i app** 16

# Introduksjon

BankAxept inngår som én av tre varemerker i Vipps AS. I denne designmanualen beskrives krav til varemerket BankAxept på fysiske kort, wearables (passive), applikasjoner (app'er) på mobil, samt hvilke krav som gjelder i markedsføringsmateriell og på andre kommunikasjonsflater.

# Bruk av varemerket

## Generelt

BankAxept-instrument skal være utstyrt med BankAxept-logo og utsteders navn eller alminnelig brukte forretningsnavn.

Dersom BankAxept-logoen presenteres sammen med merker/ logoer for andre betalingsløsninger, skal BankAxept-logoen ha tilsvarende størrelse som disse. Logoen skal likevel ikke presenteres med størrelser mindre enn det som er oppgitt i denne designmanualen.

## Bruk av logo på fysiske kort

BankAxept-kort som utstedes sammen med et annet varemerke (dvs. «co-badged»-kort) skal ha BankAxept-logo på samme side av kortet som det andre varemerket (ikke-diskriminering).

Dersom kortet har funksjonalitet for kontaktløs betaling skal kontaktløs indikator presenteres på forsiden eller baksiden av kortet. Indikatoren skal plasseres adskilt fra varemerker.

BankAxept-kort som ikke er kombinert med annet varemerke skal ha BankAxept-logo på forsiden av betalingskortet.

## Bruk av logo på wearables

På passive wearables skal logo minimum presenteres på brikken og kortet som brikken er levert på. I tillegg skal BankAxept-logo embosseres eller trykkes på armbånd dersom logo for annet varemerke plasseres der.

## Bruk av logo på minibanker

BankAxept-logo skal være synlig på alle minibanker som deltager har avtale om og tydelig vise instrumentholder at BankAxept-instrument kan anvendes.

**Bruk av logo på markedsføringsmaterieill**

Alle deltagerer og brukersteder som har inngått avtale om bruk av BankAxept-instrumenter kan benytte BankAxept-logo.

Logoen skal alltid presenteres slik at den ikke forstyrres av andre designelementer og være klart adskilt fra tekst.

**Bruk av BankAxept på kommunikasjonsflater**

På kommunikasjonsflater der kortutsteder informerer om betalingskort, skal det gis opplysninger om BankAxept, herunder BankAxepts funksjonalitet, omkostninger og sikkerhet, på samme måte som informasjon gis om eventuelle andre varemerker kortutsteder tilbyr på betalingskort. Med kommunikasjonsflater menes f.eks. kortutsteders hjemmesider der det informeres om utsteders tilbud av betalingskort samt brev som sendes forbruker i forbindelse med utsendelsen av betalingskortet.

**Endring av krav**

Vipps (BankAxept) kan vedta endringer i disse kravene. Endringer trer i kraft minst 3 måneder etter at deltagerne skriftlig er varslet om endringen. Vipps (BankAxept) kan fastsette kortere ikrafttredelse hvis endringen ikke har vesentlig teknisk eller forretningsmessig betydning for deltagerne.

# Logo

BankAxept-logo består av ren typografi. Logoen i lilla på hvit eller lys rolig bakgrunn, er den foretrukne variant

Når bakgrunnen er mørkere enn ca. 30% grå eller en annen farge, må den hvite versjonen av logoen benyttes.

Logoen finnes også i mørk grå variant.

[Last ned logofiler](#)

**BankAxept Lilla**  
PMS 2597  
C80 M100 Y0 K0  
R86 G20 B126  
HEX 561488



**BankAxept Hvit**  
PMS Ingen  
C0 M0 Y0 K0  
R255 G255 B255  
HEX FFFFFFFF



**BankAxept Grå**  
PMS Cool Gray 11  
C0 M0 Y0 K88  
R66 G66 B65  
HEX 424241



# Logo på fysiske kort

|                                    |  |                       |
|------------------------------------|--|-----------------------|
| <b>Dimensjoner</b>                 | Kortets høyde  | 53,98 mm              |
|                                    | Kortets bredde   | 85,60 mm              |
|                                    | Kortets tykkelse   | 0,76 mm +/- 0,076 mm  |
|                                    | Radius (alle hjørner)  | 3,175 mm +/- 0,125 mm |
| <b>Materiale</b>                   | PVC (polyvinylklorid) og/eller PVCA (polyvinylkloridacetat) laminert plast eller materiale, som har tilsvarende eller bedre egenskaper for preg og print i henhold til spesifikasjoner i ISO 7810. Det tillates bruk av gjenbruksmaterialer av PVC og PLA (Polymelkesyre) ved fremstilling av kort.    |                       |
| <b>Tetthet (ugjennomsiktighet)</b> | Ikke mindre enn 70 %.  |                       |
| <b>Visuell identifisering</b>      | BankAxept-kort som utstedes som debetkort skal ha teksten «Debit» skrevet på kortet. Tilsvarende, BankAxept-kort som utstedes som kredittkort skal ha teksten «Credit» skrevet på kortet. Vipps (BankAxept) anbefaler at debit og credit står på en nøytral plass som ikke forbindes med et varemerke. |                       |
| <b>Godkjenning av kortdesign</b>   | For å sikre riktig bruk av BankAxept-profil skal alle BankAxept kortdesign til godkjenning.<br><br>Dokumentasjon på kortets design med navn på bank, kontaktperson og mobilnummer skal sendes til Vipps (BankAxept) ( <a href="mailto:kort@vipps.no">kort@vipps.no</a> ) for godkjenning.              |                       |



# Gjengivelse

## BankAxept Lilla

På lys og rolig bakgrunn skal BankAxept-logoen benyttes i lilla.



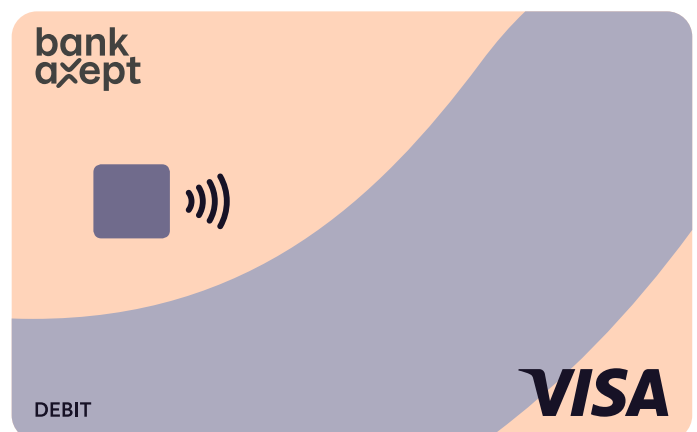
## BankAxept Hvit

Når bakgrunnen er mørkere enn ca. 30 % grå, skal den hvite versjonen av logoen benyttes. Det samme prinsippet gjelder på fotobakgrunn, grafikk og farget bakgrunn.



## BankAxept Grå

Der BankAxept-logo i lilla farge blir for fremtredende, kan den grå varianten benyttes.



# Plassering av logo

Ved kort som har liggende kort-design skal BankAxept-logo plasseres på kortets forside i nedre høyre hjørne, øvre høyre hjørne eller øvre venstre hjørne med en høyde på minimum 8 mm. BankAxept-logo skal ha et åpent område på 2 mm fra topp/bunn og 3 mm på sidene.

Ved kort som har stående kort-design skal BankAxept-logo plasseres på kortets forside i øverste venstre hjørne, nederste høyre eller venstre hjørne med en høyde på minimum 8 mm. BankAxept-logo skal ha et åpent område på 2 mm fra topp/bunn og 3 mm på sidene.

BankAxept-logo skal likestilles med for eksempel Visa-/Mastercard-logoer. Banken kan unntaksvis søke om dispensasjon fra denne hovedregelen.



## Primær

Primærplassering av BankAxept-logoen er i et av kortets tillatte hjørner med et åpent område på 2mm fra topp/bunn og 3 mm på sidene.


## Liggende

A. 2 mm  
B. 3 mm



## Stående

A. 2 mm  
B. 3 mm



## Sekundær

Sekundær plassering av BankAxept-logoen er enten til venstre eller høyre for Visa/Mastercard-logo, alternativt over Visa-/Mastercard-logo ved stående kort-design.

## Liggende

A. 2 mm  
B. 3 mm



## Stående

A. 2 mm  
B. 3 mm



# Kontaktløs indikator


Vipps (BankAxept) anbefaler at kontaktløs indikator plasseres på kortets forside sentrert til høyre for chip. Rundt den kontaktløse indikatoren skal det være et åpent område på 2 mm.

Kontaktløs indikator skal alltid være i en solid farge med god kontrast mot bakgrunnen. Anbefalt fargebruk er sort, hvit, grå eller andre nøytrale farger. For ytterligere krav vedrørende kontaktløs indikator henvises det til Contactless Indicator Reproduction Requirements på [emvco.com](https://www.emvco.com).

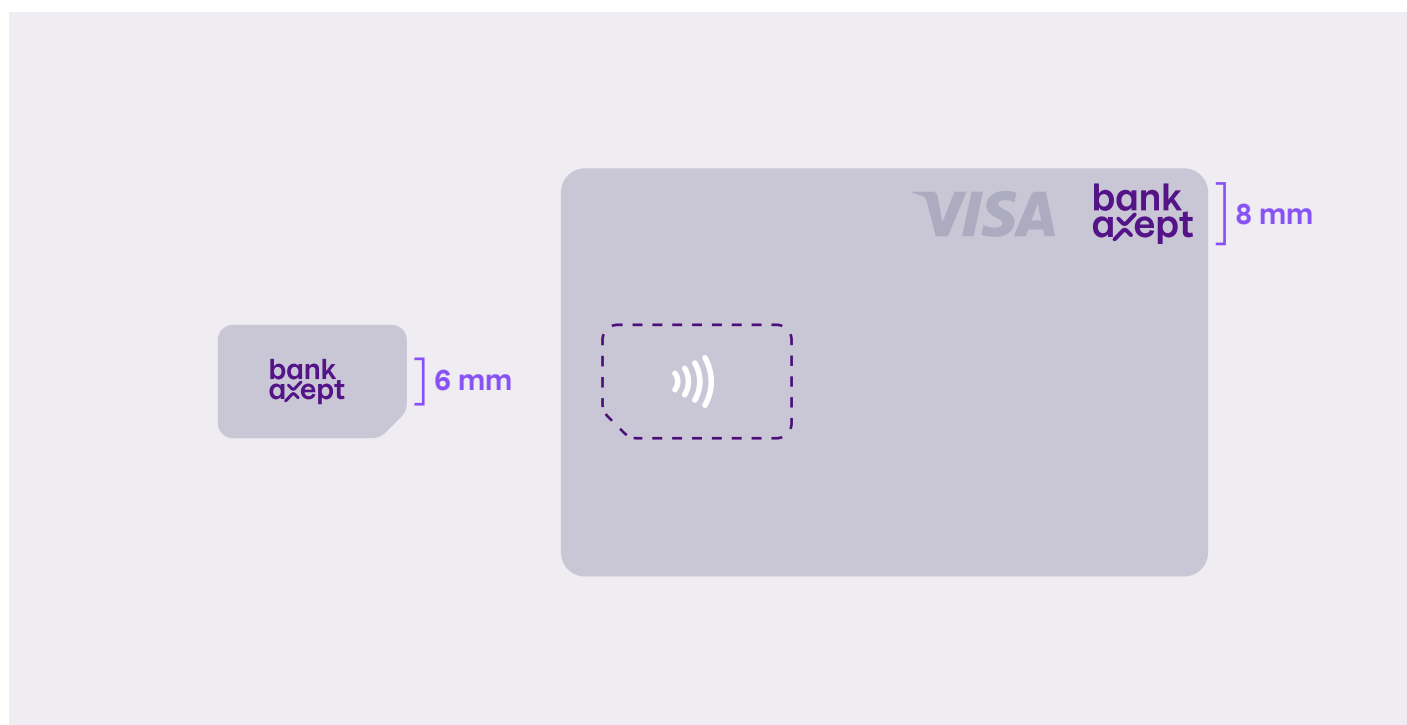


# Logo på wearables

|                   |  |
|-------------------|--|
| <b>Krav</b>       | EMVCo sin kontaktløse indikator er et element som skal vises på wearables. Se krav om kontaktløs indikator på <a href="https://www.emvco.com">emvco.com</a>  |
| <b>Fargebruk</b>  | Bruk av farger til BankAxept-logo (se side 7).   |
| <b>Plassering</b> | BankAxept-logo skal embosseres/trykkes på selve wearables, dersom dette gjøres for annet varemerke. Logo kan trykkes både på forsiden og baksiden av selve wearables (se under), men skal trykkes på samme side som eventuelt annet varemerke. |
| <b>Størrelse</b>  | Minimum størrelse på logo. BankAxept-logo på selve wearables skal være minimum 18 mm, og ikke være mindre enn logo fra annet varemerke ved co-badging (se under).  |



|                    |  |
|--------------------|--|
| <b>Plassering</b>  | BankAxept-logo skal trykkes på både brikken som skal plasseres i wearables og kortet som denne brikken stanses ut fra (se under).  |
| <b>Størrelse</b>   | BankAxept-logo på brikken skal minimum være 6 mm i høyden, og skal ikke være mindre enn logo for annet varemerke ved co-badging. BankAxept-logo på selve kortet skal ha samme størrelse og plassering som et fysisk kort, se side 10–12 for krav rundt fysiske kort. |
| <b>Godkjenning</b> | Designet av BankAxept-logo på wearables skal godkjennes av Vipps (BankAxept) før det benyttes  |



# Logo i app

Disse kravene gjelder bruk av BankAxept-logo i applikasjoner (app'er) på mobil.

|                    |  |
|--------------------|--|
| <b>Fargebruk</b>   | Bruk av farger til BankAxept-logo (se side 7).   |
| <b>Størrelse</b>   | Størrelsen på BankAxept-logo skal ha en høyde på minimum 2,5mm, og skal ikke være mindre enn logo fra annet varemerke. |
| <b>Godkjenning</b> | Designet av BankAxept-logo på app'er skal godkjennes av Vipps (BankAxept) før det benyttes.                            |



13:12



## Kontoer og kort

### Kontoer

---



Bruksen bank  
axept ] 2,5 mm



Sparekonto



Vis saldo



